


■保管場所(車庫)の要件について



登録書類作成・記入時 における注意点



消せるボールペン
使用禁止!



修正テープ・ペン
使用禁止!



スタッフ等による
加筆・修正禁止!

1. 駐車場、車庫、空き地等
道路以外の場所であること。



2. 使用の本拠の位置から
直線で2キロメートル以内
であること。

3. 自動車が行き来できる
道路から、支障なく出入させ、かつ、
自動車の全体を収容できること。

4. 保管場所として使用できる
権原を有していること。

参考:警視庁 保管場所(車庫)の要件と使用権原書面

https://www.keishicho.metro.tokyo.lg.jp/tetsuzuki/kotsu/hokan/syako_syousai/youken.html

■保管場所(車庫)配置図について

【自宅内に駐車場がある場合】

□ 内に注文書番号を記載してください
※注文書番号は担当者よりお伝えします

書類代行申請の場合記入不要です

入替える車両がある場合は記入してください
例) 品川 3XX X XX-X1

配置図

代替車両

配置図記載欄

場所を明示して
奥行き、幅を
記載してください

□□通り

2.5m

6.0m

5.0m

出入口
5.0m

使用の本拠
(自宅)

1

2

隣家

道路の幅員を
記載してください

平面の寸法をメートルで記入する。
保管場所を明示するほか保管場所番号を記載する。
位置との間を線で結んで距離を記入する。

連絡先

店舗・氏名

日産東京 ○○店 ○○

TEL

03 - XXXX - XXXX

POINT

- 駐車場に面する道路の幅を記載
- 出入口の寸法を記載
- 自宅敷地内に2台以上止められる区画がある場合その区画も記載

周囲の建物を
記載してください

連絡先は
担当者よりご案内いたします

保管場所(車庫)配置図について

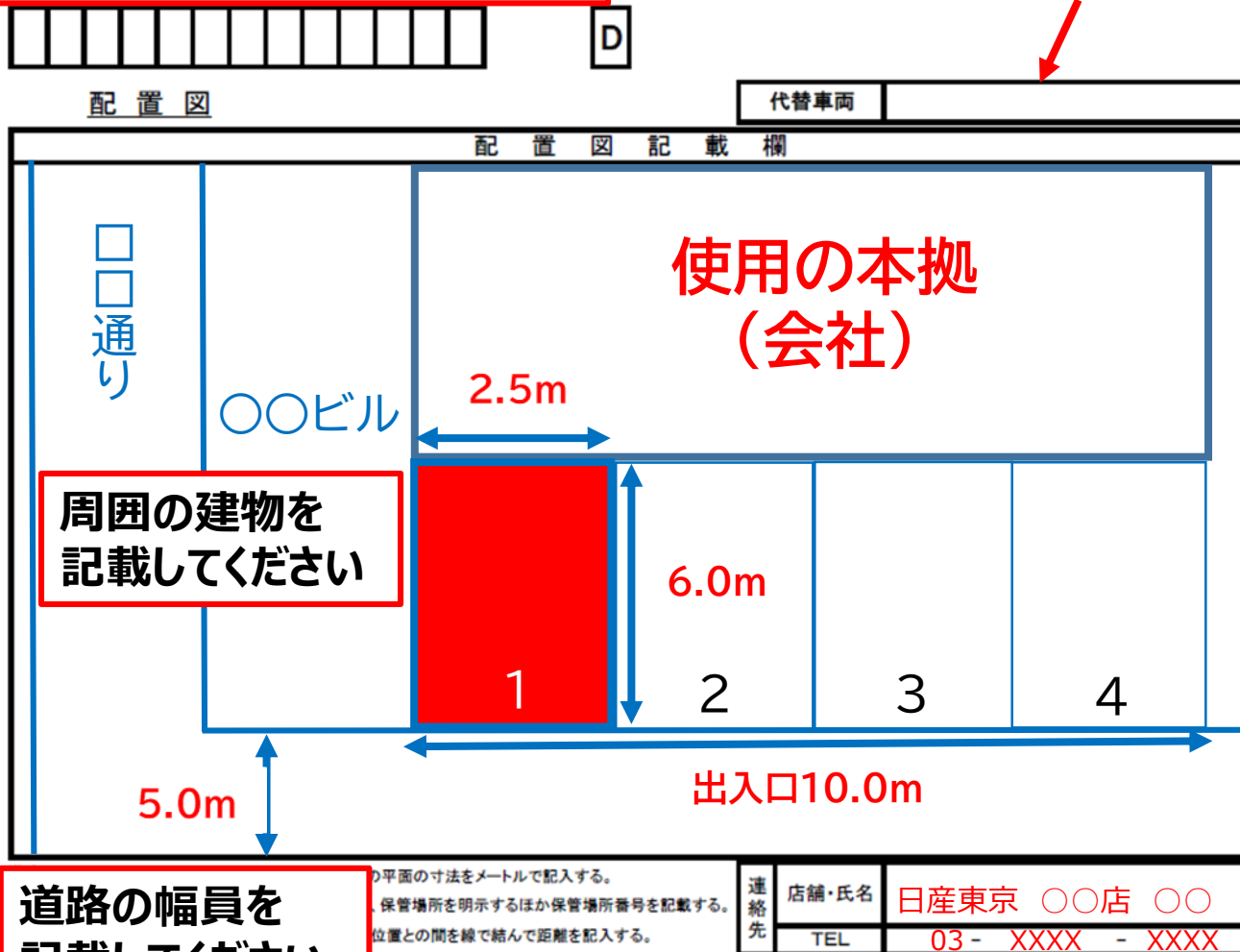
【会社敷地内に駐車場がある場合】

□ 内に注文書番号を記載してください
※注文書番号は担当者よりお伝えします

書類代行申請の場合記入不要です

入替える車両がある場合は記入してください
例) 品川 3XX X XX-X1

例) 品川 3XX X XX-X1



POINT

- 駐車場に面する道路の幅を記載
- 出入口の寸法を記載
- 会社敷地内に2台以上止められる区画がある場合その区画も記載

場所を明示して奥行き、幅を記載してください

立体駐車場の場合は高さも記載してください

**連絡先は
担当者よりご案内いたします**

**道路の幅員を
記載してください**

■保管場所(車庫)配置図について

【駐車場を借りている場合】

□ 内に注文書番号を記載してください
※注文書番号は担当者よりお伝えします

書類代行申請の場合記入不要です

入替える車両がある場合は記入してください
例) 品川 3XX X XX-X1

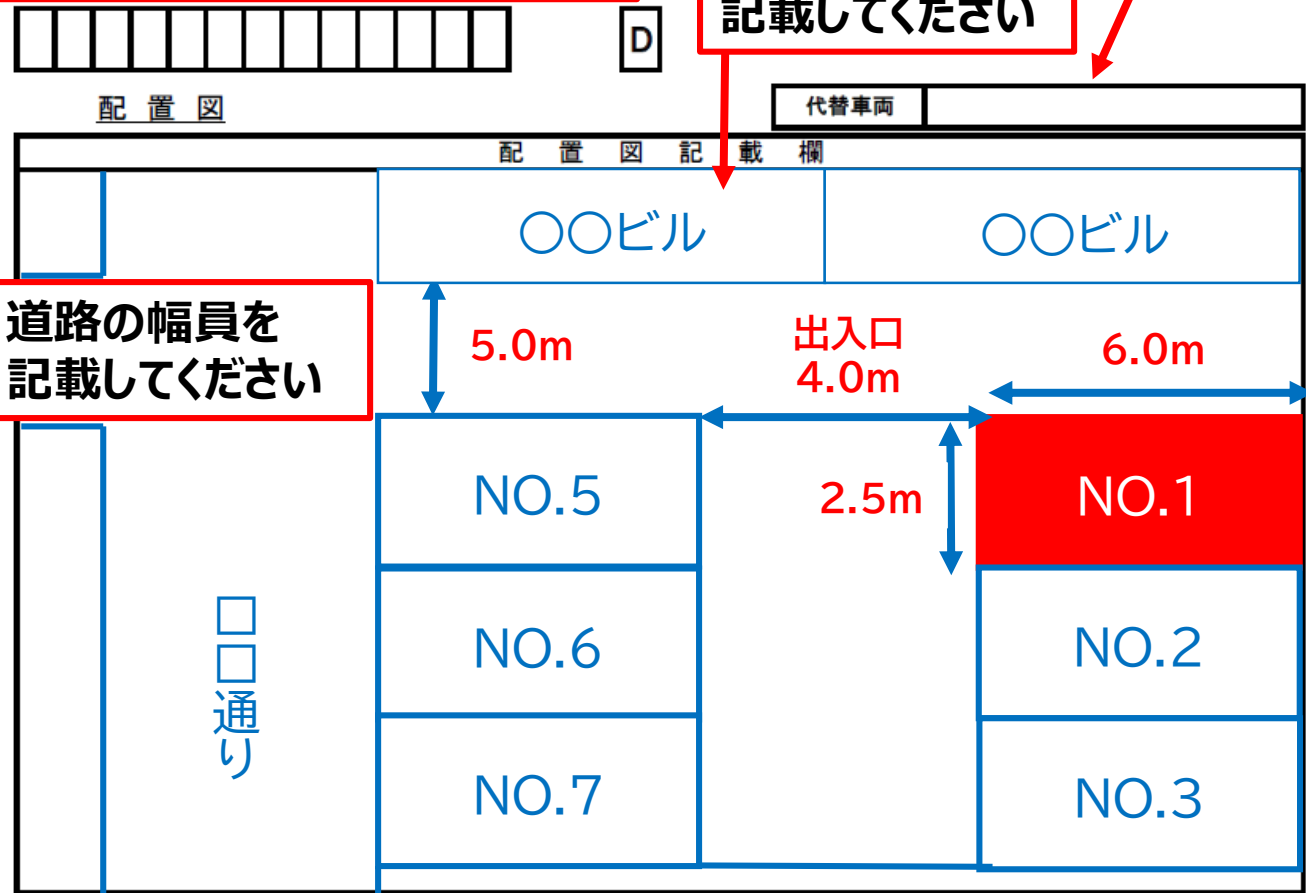
周囲の建物を
記載してください

- POINT
- 駐車場に面する道路の幅を記載
 - 出入口の寸法を記載
 - 駐車位置番号を記載
→ 駐車位置番号が無い場合は
番号が無い旨を記載

道路の幅員を
記載してください

場所を明示して奥行き、幅を
記載してください

立体駐車場の場合は高さも
記載してください



備考 1 保管場所に接する道路の幅員、保管場所の平面の寸法をメートルで記入する。
2 複数の自動車を保管する駐車場の場合は、保管場所を明示するほか保管場所番号を記載する。
3 使用の本拠の位置(自宅等)と保管場所の位置との間を線で結んで距離を記入する。

連絡先	店舗・氏名	日産東京 〇〇店 〇〇
	TEL	03 - XXXX - XXXX

連絡先は
担当者よりご案内いたします